

מדריך המידות של ביאום.

למידת אחת מהטבעות הקיימות שלך

הורידו והדפיסו דף זה. יש לוודא שבחרתם הדפסה לפי "גודל אמיתי" בתפריט המדפסת. כדי לוודא כי הדף הודפס בצורה נכונה, השתמשו בסרגל למדידת הרצועה שלהלן - עליה להיות באורך 1 ס"מ.



1 ס"מ / 10 מ"מ

- בחרו טבעת קיימת שיושבת בנוח על האצבע עליה אתם מתכוונים לענוד את הטבעת החדשה.
- הציבו אותה על העיגולים מטה כדי למצוא את הגודל הנכון. יש לוודא שקווי המתאר של העיגול נראים מעט בתוך הטבעת.
- אם הטבעת שלכם היא בין שתי מידות, בחרו במידה הגדולה יותר.



15 מ"מ



15.3 מ"מ



15.6 מ"מ



15.9 מ"מ



16.2 מ"מ



16.5 מ"מ



16.8 מ"מ




17.2 מ"מ



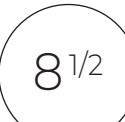
17.5 מ"מ



17.8 מ"מ



18.1 מ"מ



18.4 מ"מ



18.8 מ"מ




19.1 מ"מ



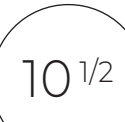
19.4 מ"מ



19.7 מ"מ



20 מ"מ



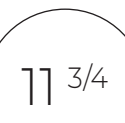
20.3 מ"מ



20.6 מ"מ



21 מ"מ



21.3 מ"מ



21.6 מ"מ



22 מ"מ



22.3 מ"מ



22.6 מ"מ